



**МОСОБЛЕИРЦ**

# МОСОБЛЕИРЦ ОНЛАЙН - ПРОСТОЙ ДОСТУП К НАШИМ УСЛУГАМ

Теперь вам не нужно идти в офис компании или звонить в контактный центр - вся необходимая информация есть в личном кабинете. Личный кабинет очень прост и доступен везде, где есть интернет.

## Регистрация и авторизация всего за 5 шагов


1. Скачайте «МосОблЕИРЦ Онлайн», используйте этот QR-код или скачайте приложение в Apple Store или Google Play
2. Введите свой номер телефона
3. Зарегистрируйтесь, отсканировав данные вручную: номер лицевого счёта, сумму одной из квитанций
4. Введите код из СМС (СМС придет на номер телефона, указанный при регистрации)
5. Воспользуйтесь всеми преимуществами нового мобильного приложения

---

Подробную информацию  
вы можете узнать:

- на сайте [mosobleirc.ru](http://mosobleirc.ru)
- у менеджера клиентского офиса
- по телефону контактного центра  
+7 (499) 444-01-00

[lkk.mosobeirc.ru](http://lkk.mosobeirc.ru)




Скачать приложение  
МосОблЕИРЦОнлайн



**МОСОБЛЕИРЦ**

удобно и прозрачно

**ПЕРЕХОД НА ЭЛЕКТРОННЫЙ  
ПЛАТЕЖНЫЙ ДОКУМЕНТ**



**2024г.**

# 1. ПРИЕМУЩЕСТВА ПЕРЕХОДА НА ЭЛЕКТРОННЫЙ ПЛАТЕЖНЫЙ ДОКУМЕНТ

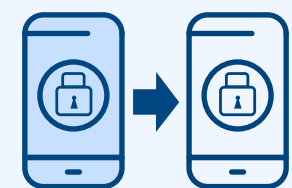
## ЭЛЕКТРОННЫЙ СЧЁТ - ЭТО



Точная копия бумажного – содержит тот же объем информации и имеет такую же юридическую силу



Приходит по электронной почте



Надежно хранится в личном кабинете



Всегда под рукой



Можно распечатать

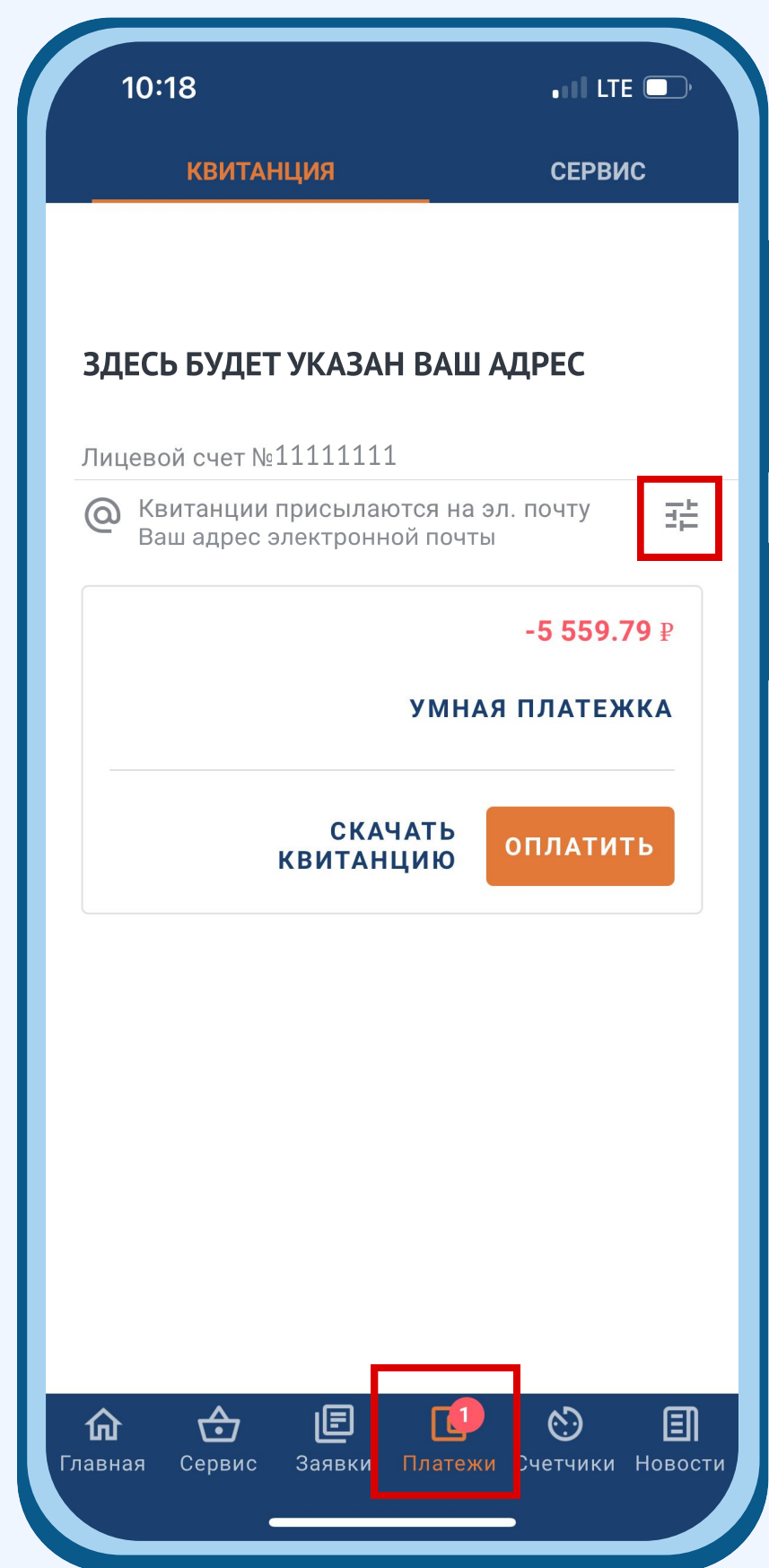


**Важно знать:** доказательство оплаты коммунальных услуг – не платежный документ, а чек или выписка из банка.


Уже **больше миллиона** жителей Подмосковья **получают** коммунальные **счета в электронном виде!**

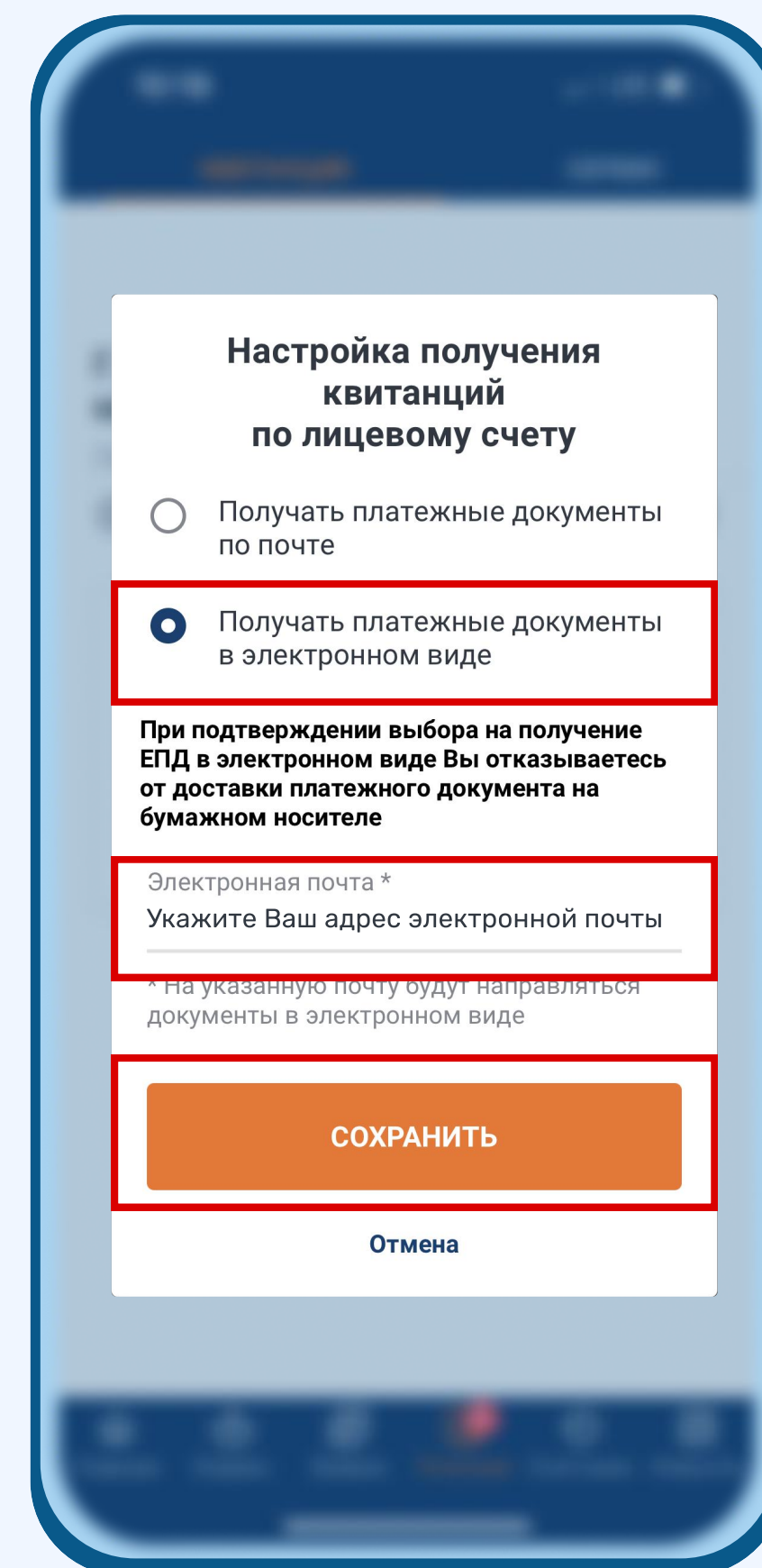
## 2. ИНСТРУКЦИЯ ПО ПЕРЕХОДУ НА ЭЕПД

### МОБИЛЬНАЯ ВЕРСИЯ:



#### ДЛЯ ЕЖЕМЕСЯЧНОЙ АВТОМАТИЧЕСКОЙ ДОСТАВКИ СЧЕТА НА ЭЛЕКТРОННЫЙ АДРЕС ВАМ НЕОБХОДИМО:

- в разделе "Платежи" нажать на кнопку 
- выберите "Получать платежные документы в электронном виде"
- в графе "Электронная почта" введите адрес вашей электронной почты
- нажмите "Сохранить"



Наведите камеру и скачайте приложение "МосОблЕИРЦ Онлайн"



### 3. ИНСТРУКЦИЯ ПО ПЕРЕХОДУ НА ЭЕПД (МОБИЛЬНАЯ ВЕРСИЯ)

## ВЕРСИЯ ДЛЯ ПК:

ДЛЯ ЕЖЕМЕСЯЧНОЙ АВТОМАТИЧЕСКОЙ ДОСТАВКИ СЧЕТА НА ЭЛЕКТРОННЫЙ АДРЕС ВАМ НЕОБХОДИМО:

- в разделе "Платежи" нажать на кнопку "Настроить"
- выберите "Получать платежные документы в электронном виде"
- в графе "Электронная почта" введите адрес вашей электронной почты
- нажмите "Сохранить"

